

# 数据库管理人员

1【基础数据管理-用户信息管理】添加人员时，不管部门类型如何选择，后面所属的下拉框都是一串电话。

The screenshot shows a web form titled '添加人员' (Add Person) with a close button 'x' in the top right corner. The form contains several input fields and dropdown menus:

- \* 姓名: 12
- \* 编号: 13314
- \* 性别:  男  女
- \* 电话: 18805020888
- \* 部门类型: 政府部门 (This dropdown is circled in red)
- \* 所属政府: 18120861226 (This dropdown is pointed to by a red arrow)
- \* 用户角色: 政府人员
- 邮箱: 邮箱 :
- 学历: 学历 :
- 用户详细介绍: 简介

At the bottom right, there are two buttons: '提交' (Submit) and '取消' (Cancel). The form is displayed within a window that has a vertical sidebar on the left with labels like '信息', '增', '选', and '验', and a vertical label '部门' on the right. A '3条' (3 items) label is also visible on the right side.

2.【基础数据管理-用户信息管理】查找政府和第三方机构的人员都没有任何显示（控制台报错），同样的点击重置按钮控制台也报错。



3. 【基础数据管理-用户信息管理】删除某一个人员后列表没有刷新，需要手动刷新界面才能完成删除(同理，修改也一样，没有立刻刷新)。



<input type="checkbox"/> 全选	序号	人工工号	姓名	部门类型	部门名称	用户角色	操作
<input type="checkbox"/>	0	qy0012	企业测试员2	企业机构		企评业自员	<a href="#">编辑</a> <a href="#">删除</a>
<input type="checkbox"/>	1	qy0011	企业测试员1	企业机构	腾讯	企评业自员	<a href="#">编辑</a> <a href="#">删除</a>
<input type="checkbox"/>	2	qy001	企业测试1	企业机构		企评业自员	<a href="#">编辑</a> <a href="#">删除</a>
<input type="checkbox"/>	3	qy001	企业测试1	企业机构		企评业自员	<a href="#">编辑</a> <a href="#">删除</a>
<input type="checkbox"/>	4	20170910	张张	企业机构	福州大学	企评业自员	<a href="#">编辑</a> <a href="#">删除</a>
<input type="checkbox"/>	5	A10010	zlx	企业机构	福州大学	企评业自员	<a href="#">编辑</a> <a href="#">删除</a>
<input type="checkbox"/>	6	222517	李思	企业机构	福州大学	企评业自员	<a href="#">编辑</a> <a href="#">删除</a>
<input type="checkbox"/>	7	10013	111	企业机构	牛奶集团	企评业自员	<a href="#">编辑</a> <a href="#">删除</a>
<input type="checkbox"/>	8	123456	zzz	企业机构	福州大学	企评业自员	<a href="#">编辑</a> <a href="#">删除</a>
<input type="checkbox"/>	9	10017	李思	企业机构	福州大学	第三方评估员	<a href="#">编辑</a> <a href="#">删除</a>

共30条数据, 当前1/3页. 每页显示数量: « < 1 2 3 > »

6 502 实验室 福州大学

4. 【基础数据管理-用户信息管理】在进行翻页查询时，如果点击删除或者修改某一个人员信息后，上方的部门类型查询就消失了，然后继续尝试翻页查询就没有响应了。

用户信息列表 - x

+ 新增
- 删除
① 导入
\* 导出

部门类型查询: ▼
用户名关键词
员工编号关键词
查询
重置

<input type="checkbox"/> 全选	序号	人工工号	姓名	部门类型	部门名称	用户角色	操作
<input type="checkbox"/>	0	10017	12	企业机构	福州大学	第三方评估员	<a href="#">编辑</a> <a href="#">删除</a>
<input type="checkbox"/>	1	10016	11	企业机构	福州大学	企评业自员	<a href="#">编辑</a> <a href="#">删除</a>
<input type="checkbox"/>	2	10015	10	企业机构	福州大学	第三方评估员	<a href="#">编辑</a> <a href="#">删除</a>
<input type="checkbox"/>	3	10014	9	企业机构	福州大学	政府人员	<a href="#">编辑</a> <a href="#">删除</a>
<input type="checkbox"/>	4	10016	abe	企业机构	顺丰快递公司	企评业自员	<a href="#">编辑</a> <a href="#">删除</a>
<input type="checkbox"/>	5	12	赵克平1	企业机构	牛奶集团	企评业自员	<a href="#">编辑</a> <a href="#">删除</a>
<input type="checkbox"/>	6	10015	10	企业机构	福州大学	第三方评估员	<a href="#">编辑</a> <a href="#">删除</a>
<input type="checkbox"/>	7	10014	9	企业机构	福州大学	政府人员	<a href="#">编辑</a> <a href="#">删除</a>
<input type="checkbox"/>	8	zz	zz	企业机构	福州大学	数据管理员	<a href="#">编辑</a> <a href="#">删除</a>

© 2016 502 实验室 福州大学

5. 【基础数据管理-单位信息管理-企业】在新增企业的时候，只有前面4个是带\*号，但是其他的东西如果不填就提交，仍然会显示操作失败。

添加企业

\* 名称: 企业名称

\* 编号: 企业编号

\* 法人: 法人代表

\* 电话: 联系方式

住址: 注册地址

邮政编码: 邮政编码

经济类型: 请选择

监管类型: 请选择

行政区域: 请选择

行业主管分类: 请选择

## 6. 【基础数据管理-分类数据管理-经济类型】删除失败

查询条件: 请选择条件 按条件进行查询 查询 重置 导入 导出

经济类型信息

- 经济类型
  - 内资企业
    - 国有企业
    - 集体企业
  - 股份合作
  - 11 联营企业
    - 国有联营企业
    - 集体联营
    - 国有与集体联营
    - 其他联营
  - 有限责任(公司)

上级编号	详情	操作
130		编辑

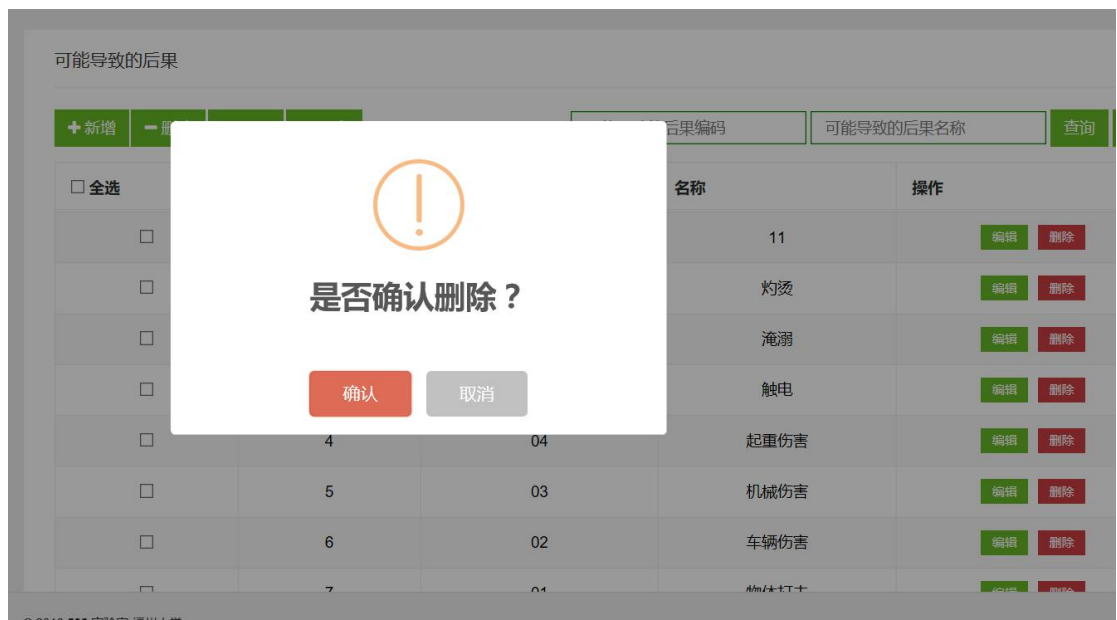
共1条数据, 当前1/1页. 每页显示数量: « < 1 > »

**删除失败!**  
danger  
OK

## 7. 【基础数据管理-分类数据管理-监管分类】









8. 【风险信息管理-可能导致后果】删除某一个对象，这个删除的对话框没有消失，也没有提示删除成功，但是数据是有删除掉的。



9 【风险信息管理-控制措施】 错误类型同上（错误 8）。

10 【风险信息管理-评价管理】 错误类型同上（错误 8）。

一级模块	二级/三级模块	测试点	测试数据	测试结果
基础数据管理	用户信息管理	显示页面		报 500
		新增		一个莫名其妙的框框
				数据还没有填写完整就可以点击
				切换部门类型时，所属没有情况，还是保留原来的值
				添加成功，但是实际上页面没有结果，可能是报 500 的原因
				没有验证编号
				可以提交不存在的值
				报 500, 所以没测试
		导出		不可用 <small>Uncaught ReferenceError: sqpaddition is not defined</small>
		导入		没有数据未测试
单位信	企业	显示页面		正常

息管理	新增			显示两行了																		
				其他没有打星号的没填，提示操作失败																		
			全部信息完整	提示操作失败																		
				要不要判断一下右边的时间比左边的晚																		
				注册类型、经营范围可以给个下拉吗，注册号长度需微调																		
	导出		<table border="1"> <thead> <tr> <th>经济类型</th> <th>监管类型</th> <th>行政区域</th> </tr> </thead> <tbody> <tr> <td>100/130/123/undefined</td> <td>JGFL02/JGFL0202/undefined</td> <td>43/4301/430101/43010102</td> </tr> <tr> <td>200/210/undefined</td> <td>JGFL02/JGFL0201/undefined</td> <td>45/undefined</td> </tr> <tr> <td>100/120/undefined</td> <td>JGFL01/undefined</td> <td>43/4301/430101/43010101</td> </tr> <tr> <td>300/320/undefined</td> <td>JGFL01/undefined</td> <td>43/4301/undefined</td> </tr> <tr> <td>100/140/undefined</td> <td>JGFL01/undefined</td> <td>43/4301/430101/43010101</td> </tr> </tbody> </table>	经济类型	监管类型	行政区域	100/130/123/undefined	JGFL02/JGFL0202/undefined	43/4301/430101/43010102	200/210/undefined	JGFL02/JGFL0201/undefined	45/undefined	100/120/undefined	JGFL01/undefined	43/4301/430101/43010101	300/320/undefined	JGFL01/undefined	43/4301/undefined	100/140/undefined	JGFL01/undefined	43/4301/430101/43010101	出现一堆 undefined
			经济类型	监管类型	行政区域																	
			100/130/123/undefined	JGFL02/JGFL0202/undefined	43/4301/430101/43010102																	
			200/210/undefined	JGFL02/JGFL0201/undefined	45/undefined																	
	100/120/undefined	JGFL01/undefined	43/4301/430101/43010101																			
	300/320/undefined	JGFL01/undefined	43/4301/undefined																			
	100/140/undefined	JGFL01/undefined	43/4301/430101/43010101																			
	导入	导出的文档	报 500																			
	删除	一条数据	正常																			
		多条数据	正常																			
显示页面		正常																				
第三方机构	新增		排版有点乱																			
			注册日期还没选就可提交																			
	管理员详情		账号是机构编码？																			
	导出		有的格子写 null																			
	导入	导出的数据	报 500																			
政府	同企业																					

	分类数据管理	行业主管分类信息	<table border="1"> <tr> <td>F 批发和零售业</td> <td>F02 油库、气库</td> <td>F021 油库</td> <td>F0212 港口外</td> </tr> <tr> <td rowspan="3">Z 测试</td> <td>Z01 测试1</td> <td>Z011 测试3</td> <td>Z0111 测试4</td> </tr> <tr> <td>Z01 测试1</td> <td>Z011 测试3</td> <td>Z0112 测试</td> </tr> <tr> <td colspan="3">Z02 测试2</td> </tr> </table>	F 批发和零售业	F02 油库、气库	F021 油库	F0212 港口外	Z 测试	Z01 测试1	Z011 测试3	Z0111 测试4	Z01 测试1	Z011 测试3	Z0112 测试	Z02 测试2		
F 批发和零售业	F02 油库、气库	F021 油库	F0212 港口外														
Z 测试	Z01 测试1	Z011 测试3	Z0111 测试4														
	Z01 测试1	Z011 测试3	Z0112 测试														
	Z02 测试2																
			分隔符长度不一致														

		行业分类信息	
			没有判重

		经济类型信息	
			无法删除