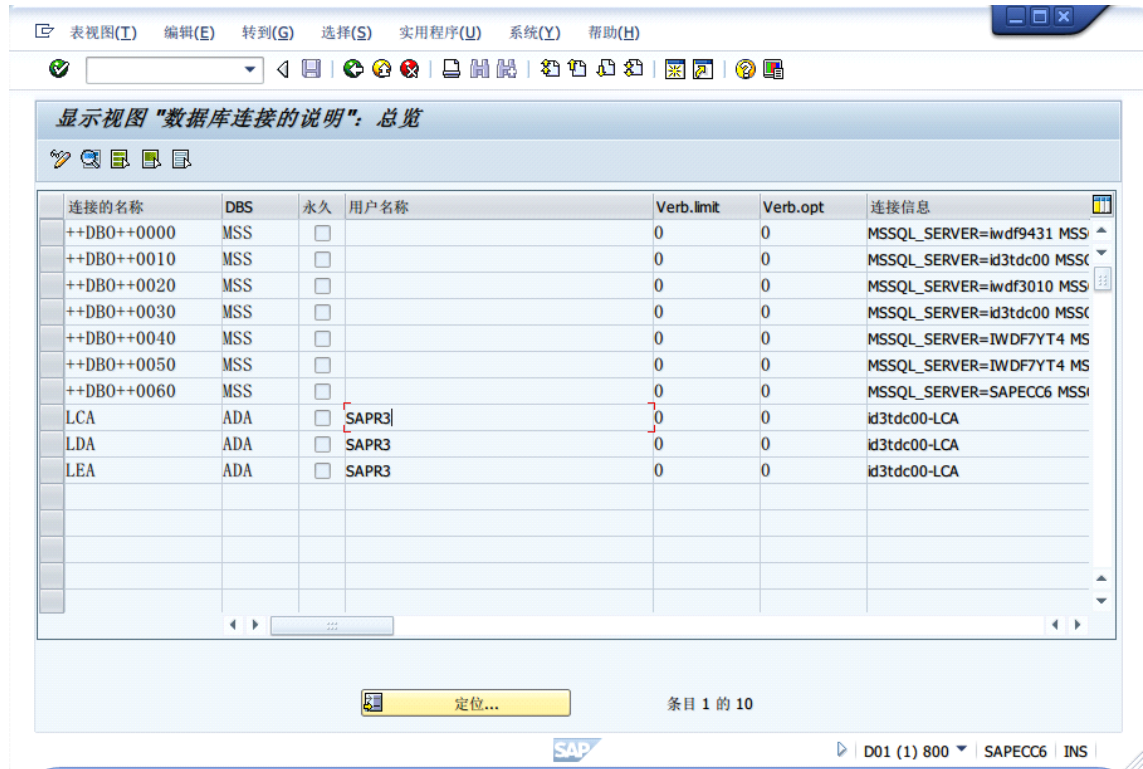


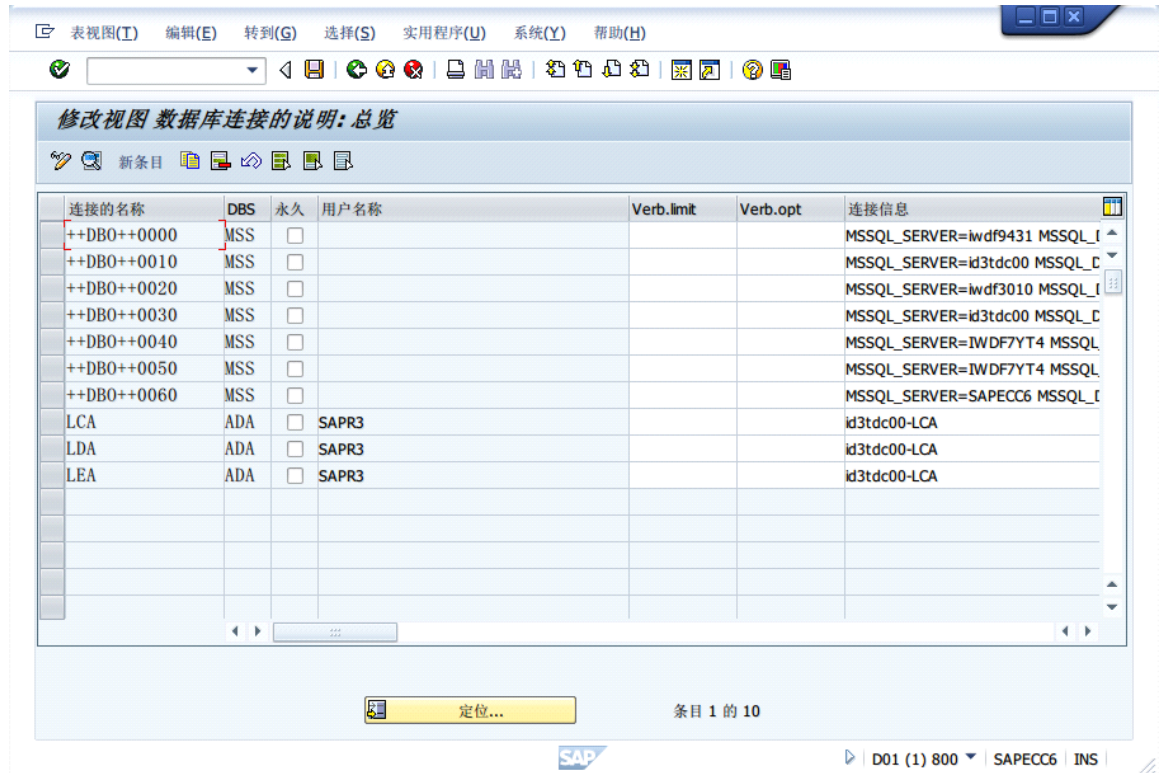
续上一篇日记，关于 SAP 链接外部数据库的例子。

这里我们主要讲链接外部 MSS 吧：

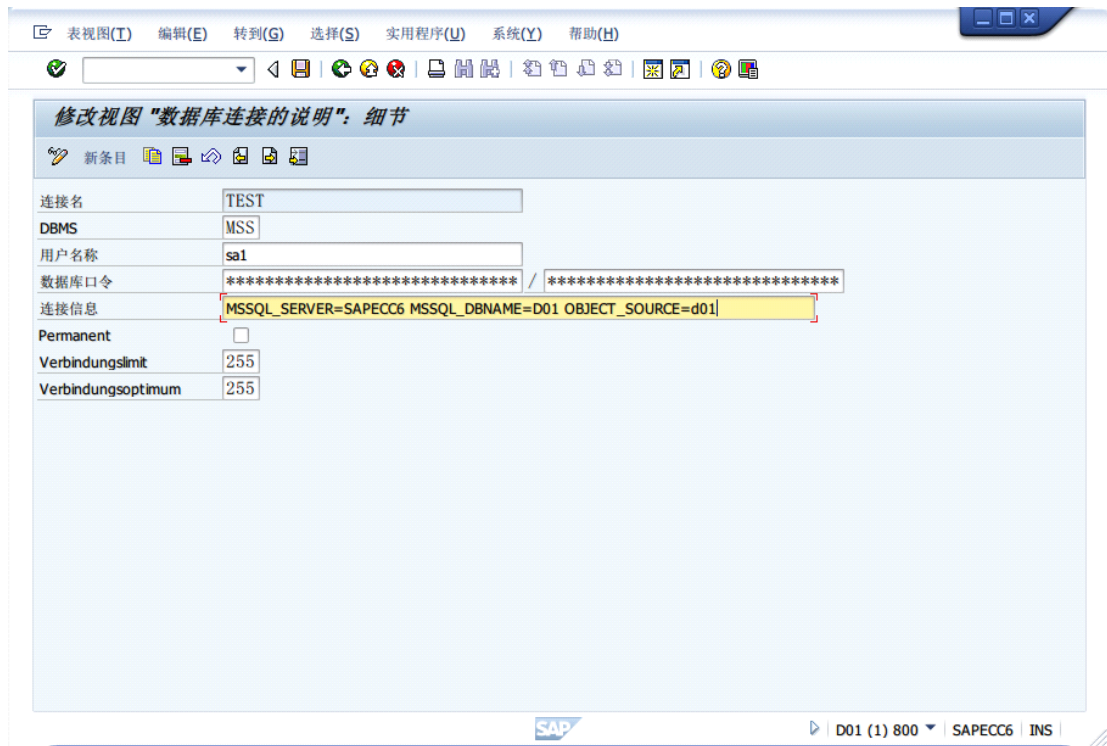
首先运行 DBCO：



点击第一个小笔进入修改状态：



新建条目，输入如下图：



上图中，DBMS 所填的是 MSS，代表是微软的 Sql server 数据库。链接信息那边写：MSSQL\_SERVER=服务器名 MSSQL\_DBNAME=数据库名 OBJECT\_SOURCE=数据库名保存。

在 ABAP 中链接字段：

```
PERFORM CONNECT_MSS USING 'Test'. " 链接  
PERFORM DISCONNECT_DB USING 'Test'. " 断开
```

\* 链接 SQL

```
FORM CONNECT_MSS USING Test.  
EXEC SQL.  
CONNECT TO :Test  
ENDEXEC.  
IF SY-SUBRC = 0.  
MESSAGE '部分(或全部)數據链接成功' TYPE 'S'.  
" 对数据库进行操作  
ELSE.  
MESSAGE '部分(或全部)數據链接失败' TYPE 'S'.  
ENDIF.  
ENDFORM. "CONNECT_MSS
```

记得要断开连接：

\* 断开连接

```
FORM DISCONNECT_DB USING Test.  
EXEC SQL.  
DISCONNECT :Test
```

```
ENDEXEC.  
ENDFORM.                "DISCONNECT_DB
```

一旦连接成功，那就可以用 Native SQL 进行对数据库直接操作了~在此不咋赘述！