

实全邮件发送操作手册

目录

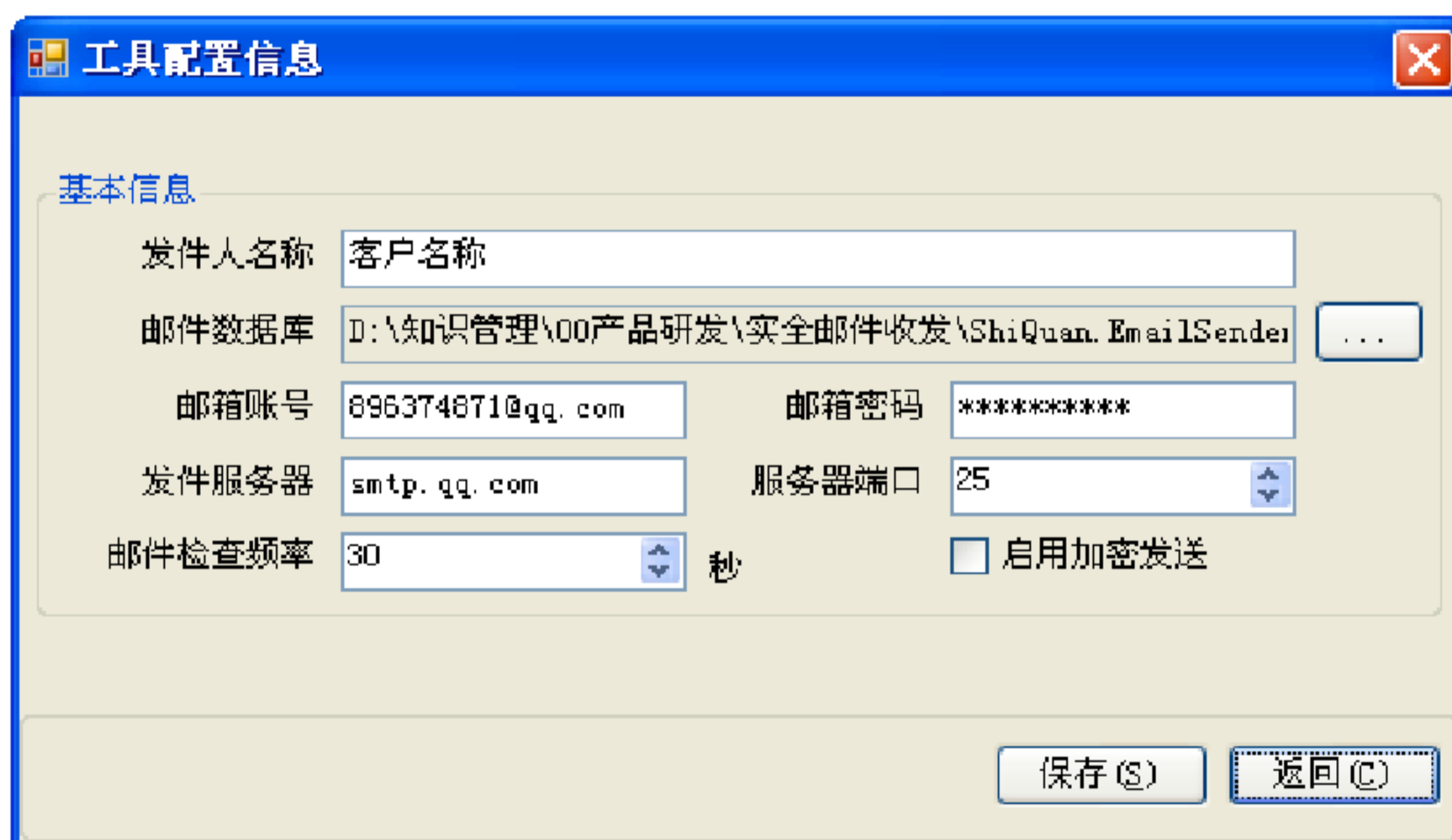
1. 描述.....	2
2. 客户端介绍.....	2
3. 发件箱.....	4
4. 邮件查询.....	6
5. 邮件发送服务.....	7

1. 描述

实全邮件发送工具是采用 VS2008 C# 开发、基于 SMTP 邮件传输协议、使用。Net Smtplib 进行的邮件发送客户端工具。SMTP 是一种 TCP 协议支持的提供可靠且有效电子邮件传输的应用层协议。SMTP 是建立在 TCP 上的一种邮件服务，主要用于传输系统之间的邮件信息并提供来信有关的通知。工具由邮件管理客户端及邮件发送服务程序组成。邮件管理客户端主要用于邮件发送配置及邮件内容管理；邮件发送服务程序是 Windows 服务程序，它将即时读取邮件进行发送。工具可广泛用于应用系统跟踪、报警、工作汇报，不需要为应用程序开发上传工具、接收服务或接收站点。

2. 客户端介绍

工具启动之前，会进行工具配置信息检测判断，第一次启用未配置时，首先需要进行工具配置。工具配置主要有：发件人名称、邮件数据库、邮箱账号、登录密码、发件服务器、服务器端口、邮件检查频率及是否启用 Ssl 加密等内容。



配置项	当前值
发件人名称	客户名称
邮件数据库	D:\知识管理\00产品研发\实全邮件收发\ShiQuan.EmailSender
邮箱账号	896374871@qq.com
邮箱密码	*****
发件服务器	smtp.qq.com
服务器端口	25
邮件检查频率	30 秒
启用加密发送	<input type="checkbox"/>

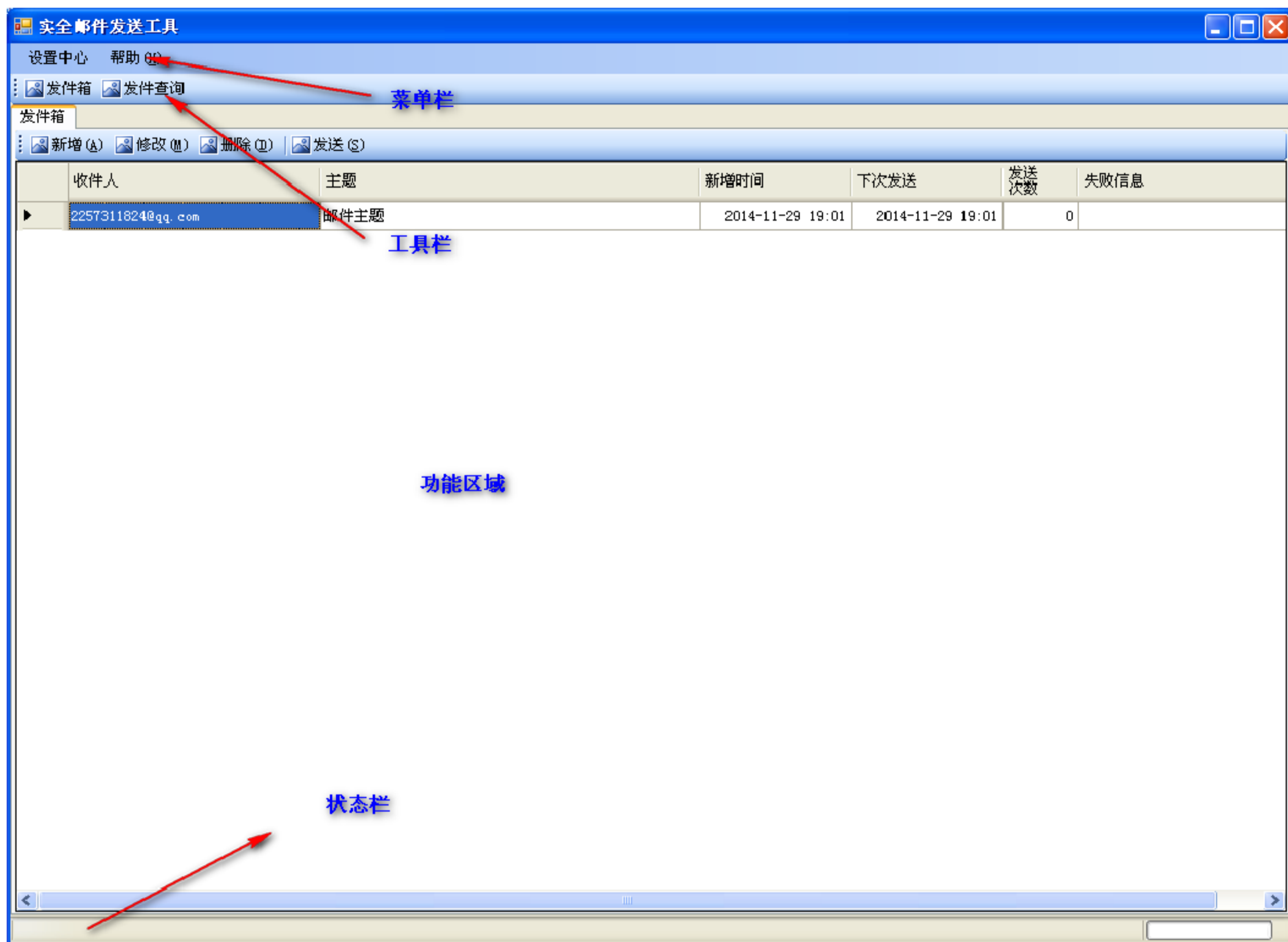
邮件数据库是本工具采用的 Access 数据库，用于保存邮件内容。



发件服务器支持SMTP服务器，QQ的SMTP服务器为：smtp.qq.com,服务器端口号：25。邮件通过客户端发送，电子邮箱需要开启SMTP服务。

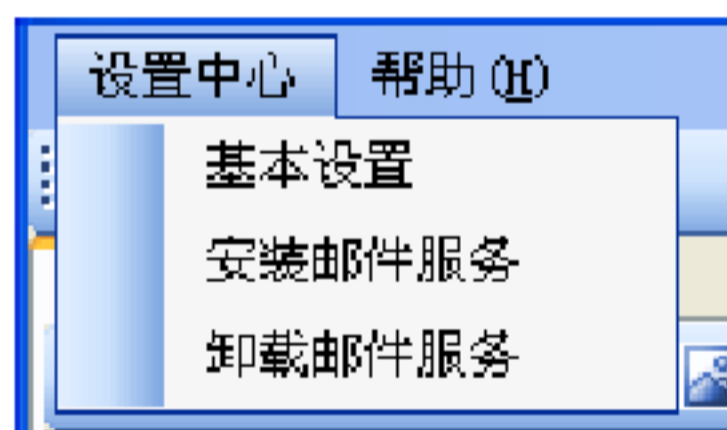


工具配置保存成功后，进入工具主界面：



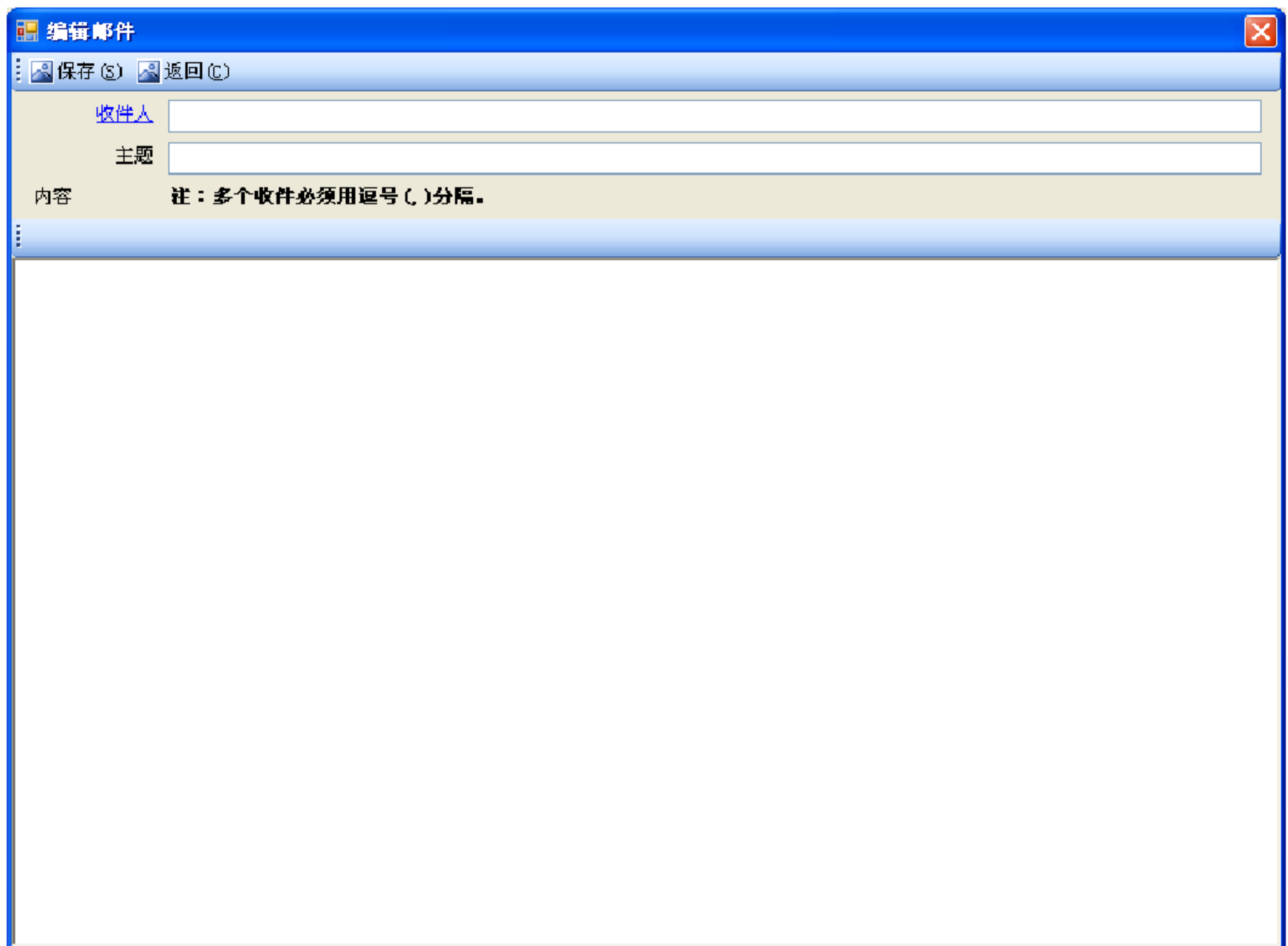
工具主界面分为菜单栏、工具栏、状态栏及功能区域。界面简洁、美观大方。

邮件服务是 Windows 服务程序，需要独立安装，选择设置中心-安装邮件服务。



3. 发件箱

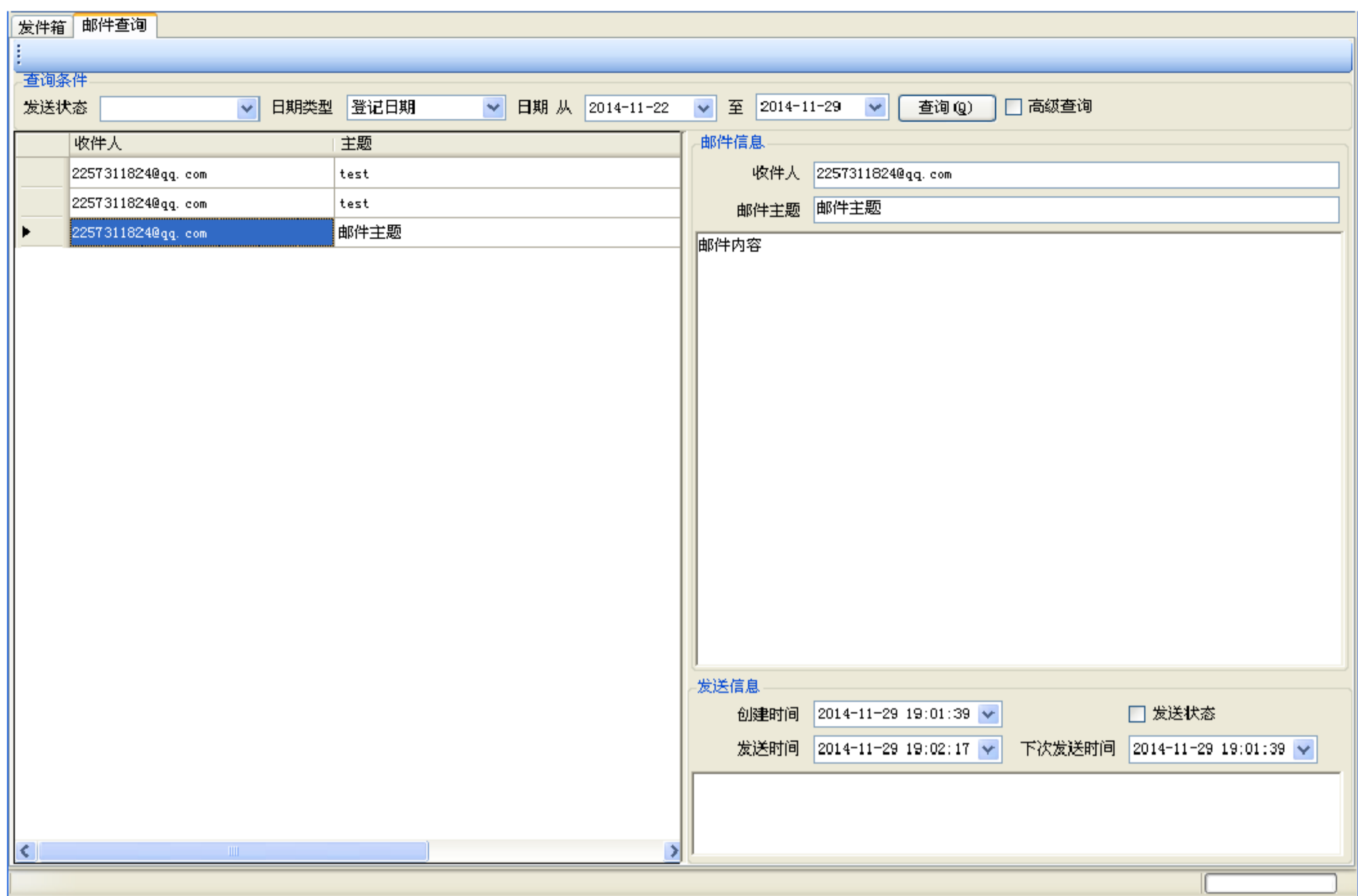
发件箱主要显示待发送邮件功能。支持新增、修改或删除待发邮件。



发送：提供选择待发邮件进行发送，而不需要等待邮件服务进行自动发送。

4. 邮件查询

邮件查询提供待发、已发邮件内容查询、显示功能。



5. 邮件发送服务

邮件发送服务是 Windows 服务程序。Windows 服务（即，以前的 NT 服务）使您能够创建在它们自己的 Windows 会话中可长时间运行的可执行应用程序。这些服务可以在计算机启动时自动启动，可以暂停和重新启动而且不显示任何用户界面。它根据发送工具配置，即时检查并发送邮件。

