

全国信息学奥林匹克联赛（NOIP2011）复赛

提高组 day1

（请选手务必仔细阅读本页内容）

一. 题目概况

中文题目名称	铺地毯	选择客栈	mayan 游戏
英文题目与子目录名	carpet	hotel	mayan
可执行文件名	carpet	hotel	mayan
输入文件名	carpet.in	hotel.in	mayan.in
输出文件名	carpet.out	hotel.out	mayan.out
每个测试点时限	1 秒	1 秒	3 秒
测试点数目	10	10	10
每个测试点分值	10	10	10
附加样例文件	有	有	有
结果比较方式	全文比较（过滤行末空格及文末回车）		
题目类型	传统	传统	传统

二. 提交源程序文件名

对于 C++语言	carpet.cpp	hotel.cpp	mayan.cpp
对于 C 语言	carpet.c	hotel.c	mayan.c
对于 pascal 语言	carpet.pas	hotel.pas	mayan.pas

三. 编译命令（不包含任何优化开关）

对于 C++语言	g++ -o carpet carpet.cpp -lm	g++ -o hotel hotel.cpp -lm	g++ -o mayan mayan.cpp -lm
对于 C 语言	gcc -o carpet carpet.c -lm	gcc -o hotel hotel.c -lm	gcc -o mayan mayan.c -lm
对于 pascal 语言	fpc carpet.pas	fpc hotel.pas	fpc mayan.pas

四. 运行内存限制

内存上限	128M	128M	128M
------	------	------	------

注意事项：

- 1、文件名（程序名和输入输出文件名）必须使用英文小写。
- 2、C/C++中函数 main()的返回值类型必须是 int，程序正常结束时的返回值必须是 0。
- 3、全国统一评测时采用的机器配置为：CPU P4 3.0GHz，内存 1G，上述时限以此配置为准。
- 4、特别提醒：评测在 NOI Linux 下进行。

1. 铺地毯

(carpet.cpp/c/pas)

【问题描述】

为了准备一个独特的颁奖典礼，组织者在会场的一片矩形区域（可看做是平面直角坐标系的第一象限）铺上一些矩形地毯。一共有 n 张地毯，编号从 1 到 n 。现在将这些地毯按照编号从小到大的顺序平行于坐标轴先后铺设，后铺的地毯覆盖在前面已经铺好的地毯之上。地毯铺设完成后，组织者想知道覆盖地面某个点的最上面的那张地毯的编号。注意：在矩形地毯边界和四个顶点上的点也算被地毯覆盖。

【输入】

输入文件名为 carpet.in。

输入共 $n+2$ 行。

第一行，一个整数 n ，表示总共有 n 张地毯。

接下来的 n 行中，第 $i+1$ 行表示编号 i 的地毯的信息，包含四个正整数 a, b, g, k ，每两个整数之间用一个空格隔开，分别表示铺设地毯的左下角的坐标 (a, b) 以及地毯在 x 轴和 y 轴方向的长度。

第 $n+2$ 行包含两个正整数 x 和 y ，表示所求的地面的点的坐标 (x, y) 。

【输出】

输出文件名为 carpet.out。

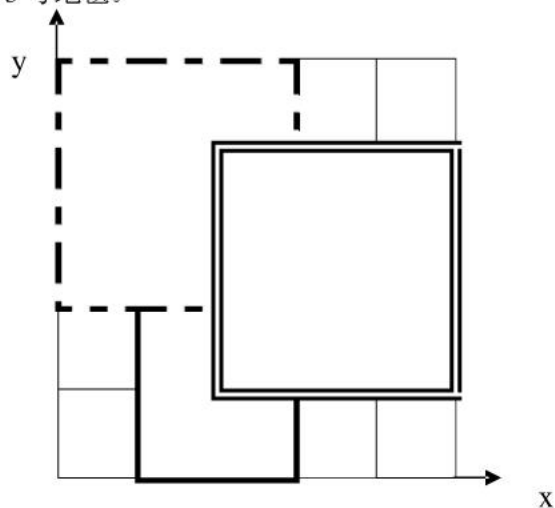
输出共 1 行，一个整数，表示所求的地毯的编号；若此处没有被地毯覆盖则输出 -1。

【输入输出样例 1】

carpet.in	carpet.out
3	3
1 0 2 3	
0 2 3 3	
2 1 3 3	
2 2	

【输入输出样例说明】

如下图，1 号地毯用实线表示，2 号地毯用虚线表示，3 号用双实线表示，覆盖点 $(2, 2)$ 的最上面一张地毯是 3 号地毯。



【输入输出样例 2】

carpet.in	carpet.out
3	-1
1 0 2 3	
0 2 3 3	
2 1 3 3	
4 5	

【输入输出样例说明】

如上图，1 号地毯用实线表示，2 号地毯用虚线表示，3 号用双实线表示，点 (4, 5) 没有被地毯覆盖，所以输出-1。

【数据范围】

对于 30% 的数据，有 $n \leq 2$ ；

对于 50% 的数据， $0 \leq a, b, g, k \leq 100$ ；

对于 100% 的数据，有 $0 \leq n \leq 10,000$ ， $0 \leq a, b, g, k \leq 100,000$ 。

2. 选择客栈

(hotel.cpp/c/pas)

【问题描述】

丽江河边有 n 家很有特色的客栈，客栈按照其位置顺序从 1 到 n 编号。每家客栈都按照某一种色调进行装饰（总共 k 种，用整数 $0 \sim k-1$ 表示），且每家客栈都设有一家咖啡店，每家咖啡店均有各自的最低消费。

两位游客一起去丽江旅游，他们喜欢相同的色调，又想尝试两个不同的客栈，因此决定分别住在色调相同的两家客栈中。晚上，他们打算选择一家咖啡店喝咖啡，要求咖啡店位于两人住的两家客栈之间（包括他们住的客栈），且咖啡店的最低消费不超过 p 。

他们想知道总共有多少种选择住宿的方案，保证晚上可以找到一家最低消费不超过 p 元的咖啡店小聚。

【输入】

输入文件 hotel.in，共 $n+1$ 行。

第一行三个整数 n, k, p ，每两个整数之间用一个空格隔开，分别表示客栈的个数，色调的数目和能接受的最低消费的最高值；

接下来的 n 行，第 $i+1$ 行两个整数，之间用一个空格隔开，分别表示 i 号客栈的装饰色调和 i 号客栈的咖啡店的最低消费。

【输出】

输出文件名为 hotel.out。

输出只有一行，一个整数，表示可选的住宿方案的总数。

【输入输出样例 1】

hotel.in	hotel.out
5 2 3 0 5 1 3 0 2 1 4 1 5	3

【输入输出样例说明】

客栈编号	①	②	③	④	⑤
色调	0	1	0	1	1
最低消费	5	3	2	4	5

2 人要住同样色调的客栈，所有可选的住宿方案包括：住客栈①③，②④，②⑤，④⑤，但是若选择住 4、5 号客栈的话，4、5 号客栈之间的咖啡店的最低消费是 4，而两人能承受的最低消费是 3 元，所以不满足要求。因此只有前 3 种方案可选。

【数据范围】

对于 30% 的数据，有 $n \leq 100$ ；

对于 50% 的数据，有 $n \leq 1,000$ ；

对于 100% 的数据，有 $2 \leq n \leq 200,000$ ， $0 < k \leq 50$ ， $0 \leq p \leq 100$ ， $0 \leq \text{最低消费} \leq 100$ 。

3. Mayan 游戏

(mayan.cpp/c/pas)

【问题描述】

Mayan puzzle 是最近流行起来的一个游戏。游戏界面是一个 7 行 5 列的棋盘，上面堆放着一些方块，方块不能悬空堆放，即方块必须放在最下面一行，或者放在其他方块之上。**游戏通关是指在规定的步数内消除所有的方块**，消除方块的规则如下：

1、 每步移动可以且仅可以沿横向（即向左或向右）拖动某一方块一格：当拖动这一方块时，如果拖动后到达的位置（以下称目标位置）也有方块，那么这两个方块将交换位置（参见输入输出样例说明中的图 6 到图 7）；如果目标位置上没有方块，那么被拖动的方块将从原来的竖列中抽出，并从目标位置上掉落（直到不悬空，参见下面图 1 和图 2）；

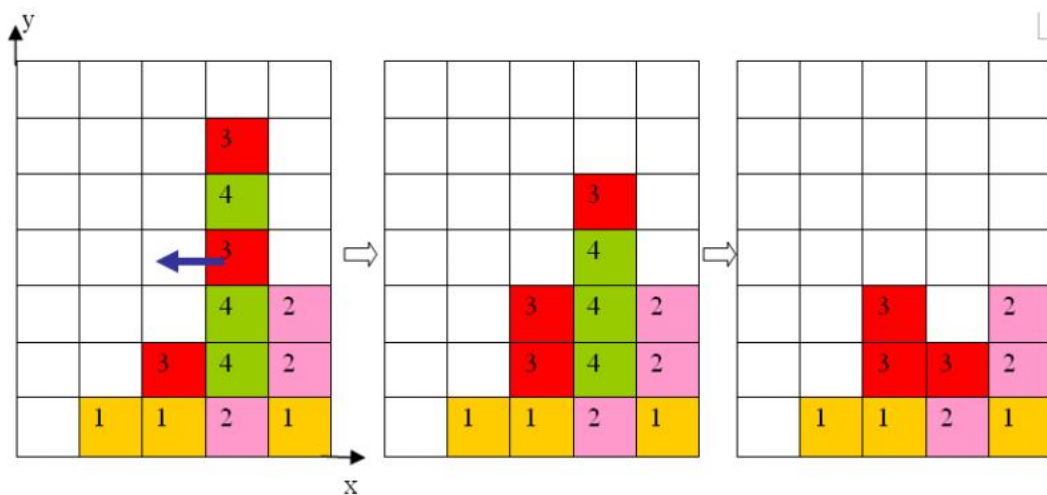


图 1

图 2

图 3

2、任一时刻，如果在一横行或者竖列上有连续三个或者三个以上相同颜色的方块，则它们将立即被消除（参见图 1 到图 3）。

注意：

a) 如果同时有多组方块满足消除条件，几组方块会同时被消除（例如下面图 4，三个颜色为 1 的方块和三个颜色为 2 的方块会同时被消除，最后剩下一个颜色为 2 的方块）。

b) 当出现行和列都满足消除条件且行列共享某个方块时，行和列上满足消除条件的所有方块会被同时消除（例如下面图 5 所示的情形，5 个方块会同时被消除）。

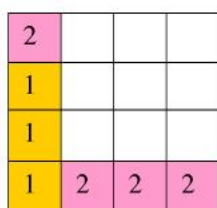


图 4

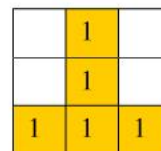


图 5

3、方块消除之后，消除位置之上的方块将掉落，掉落后可能会引起新的方块消除。注意：掉落的过程中将不会有方块的消除。

上面图 1 到图 3 给出了在棋盘上移动一块方块之后棋盘的变化。棋盘的左下角方块的坐标为 (0,0)，将位于 (3,3) 的方块向左移动之后，游戏界面从图 1 变成图 2 所示的状态，此时在一竖列上有连续三块颜色为 4 的方块，满足消除条件，消除连续 3 块颜色为 4 的方块后，上方的颜色为 3 的方块掉落，形成图 3 所示的局面。

【输入】

输入文件 mayan.in，共 6 行。

第一行为一个正整数 n，表示要求游戏通关的步数。

接下来的 5 行，描述 7*5 的游戏界面。每行若干个整数，每两个整数之间用一个空格隔开，每行以一个 0 结束，自下向上表示每竖列方块的颜色编号（颜色不多于 10 种，从 1 开始顺序编号，相同数字表示相同颜色）。

输入数据保证初始棋盘中没有可以消除的方块。

【输出】

输出文件名为 mayan.out。

如果有解决方案，输出 n 行，每行包含 3 个整数 x, y, g ，表示一次移动，每两个整数之间用一个空格隔开，其中 (x, y) 表示要移动的方块的坐标， g 表示移动的方向，1 表示向右移动，-1 表示向左移动。**注意：多组解时，按照 x 为第一关键字， y 为第二关键字，1 优先于 -1，给出一组字典序最小的解。游戏界面左下角的坐标为 $(0, 0)$ 。**

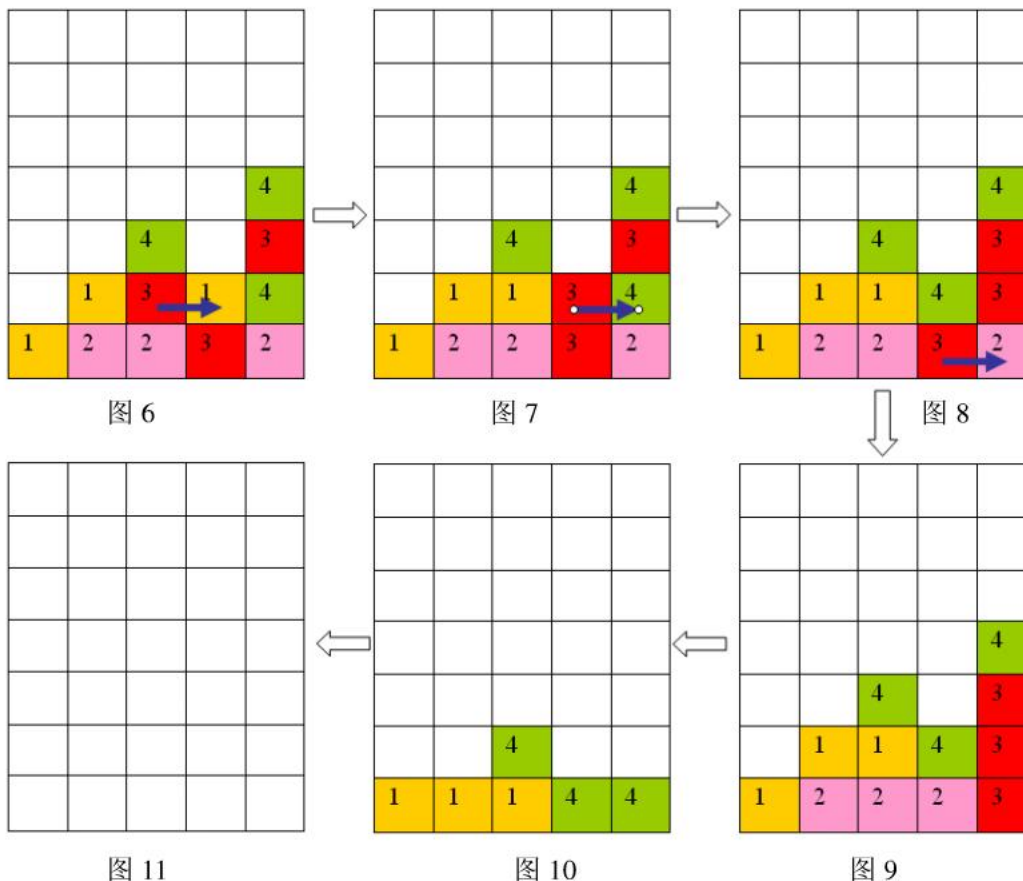
如果没有解决方案，输出一行，包含一个整数 -1。

【输入输出样例 1】

mayan.in	mayan.out
3	2 1 1
1 0	3 1 1
2 1 0	3 0 1
2 3 4 0	
3 1 0	
2 4 3 4 0	

【输入输出样例说明】

按箭头方向的顺序分别为图 6 到图 11



样例输入的游戏局面如上面第一个图片所示，依次移动的三步是： $(2, 1)$ 处的方格向右移动， $(3, 1)$ 处的方格向右移动， $(3, 0)$ 处的方格向右移动，最后可以将棋盘上所有方块消除。

【数据范围】

对于 30% 的数据，初始棋盘上的方块都在棋盘的最下面一行；

对于 100% 的数据， $0 < n \leq 5$ 。